




J'IDENTIFIE DES MOTS DIVERS


Colorie le mot qui correspond à l'image (niveau moyen : deux syllabes).


	une cerase
	une cérèse
	une cerise
	une cerose
	un cerceau


	un épi
	un papi
	une épée
	un étui
	un appui


	un macro
	un micra
	un mécro
	un métro
	un micro

	un boubon
	un bonbau
	un bonbeu
	un bonbon
	une bonbi


	une carète
	une carrite
	une camote
	une carotte
	une calotte


	un valo
	un vélo
	un vilo
	un véto
	un volé


	une craie
	un cri
	un crayon
	un créon
	un cran

	une jéraf
	une jarafe
	une girafe
	un giron
	une giré


Colorie le mot qui correspond à l'image (niveau moyen : deux syllabes).


	un cadeau
	un câble
	un cadre
	un casse
	un caddie


	une sourde
	un sourire
	une source
	une souris
	un sou


	un chalo
	un chameau
	un chapeau
	un chareau
	un chasso

	un oileau
	un oipeau
	un oimeau
	un oiseau
	une oineau

	une bacane
	une balane
	une bamane
	une banane
	une bassane

	un citron
	un citon
	un citro
	un citran
	un citra

	un calot
	un cola
	un colon
	un colis
	une colle

	un hipou
	un hibou
	un hissou
	un hilou
	un himou

Polycopié réalisé par Frédéric Lippold, enseignant en FLE, diplômé des universités Paris I, II, V et de l'EFB,
[auteur de plusieurs ouvrages](#), dont :



« [J'apprends à lire et à écrire](#) »

Plus de 100 pages d'exercices pour niveau A1.1 et A1



« [J'apprends le français](#) »

135 pages d'exercices pour niveau A2/B1

Note : Le présent exercice figure dans le livre « [J'apprends à lire et à écrire](#) »

Si vous souhaitez soutenir notre travail bénévole,
n'hésitez pas à vous procurer un de nos livres ou à faire un don Paypal.

Faire un don

